

Hallo Moritz

Schick mal ein Foto von den Färörern, man sagt, dort sei es um diese Jahreszeit unfassbar schön!

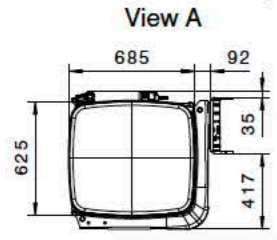
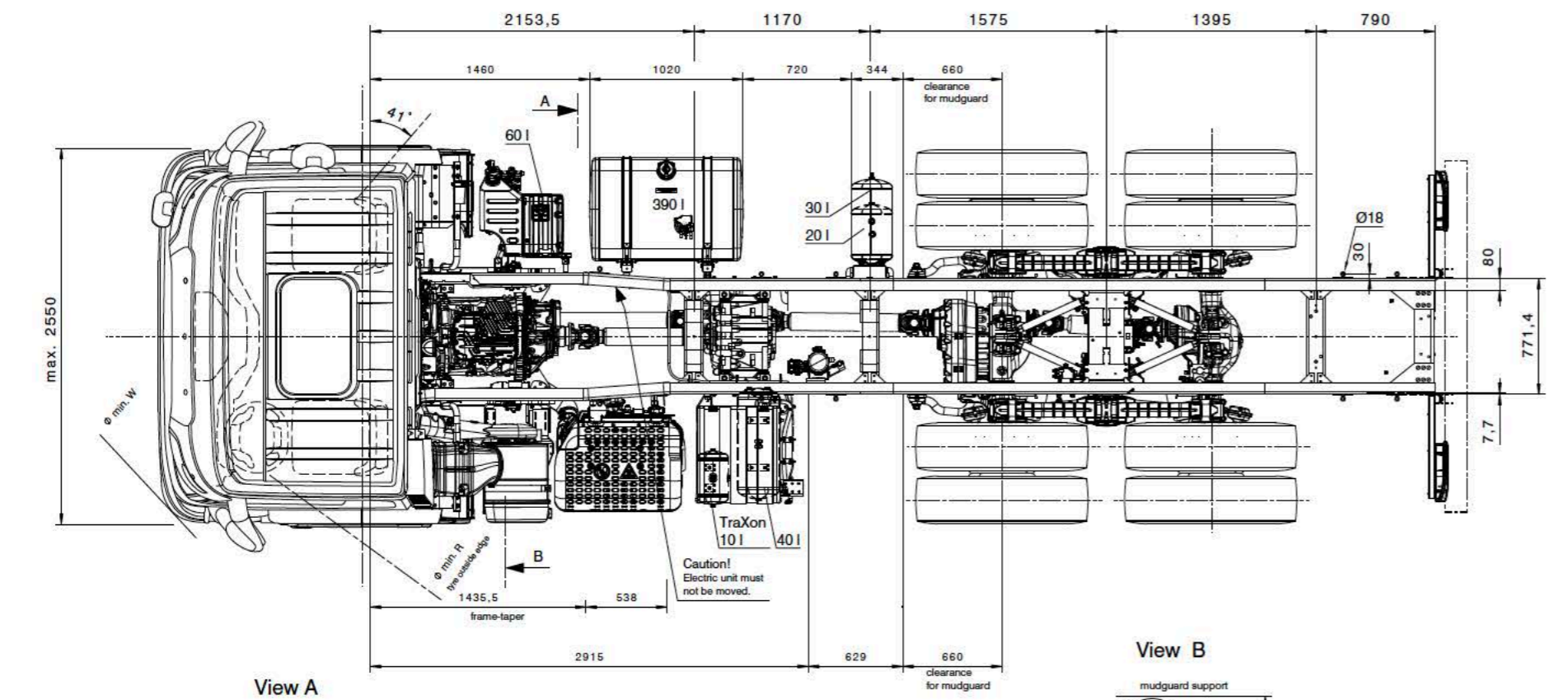
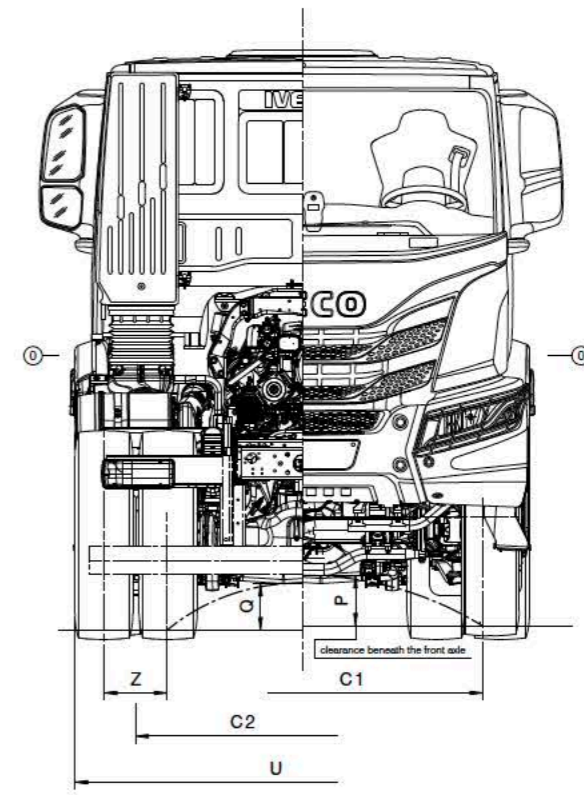
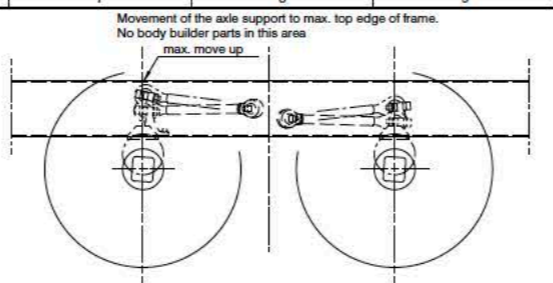
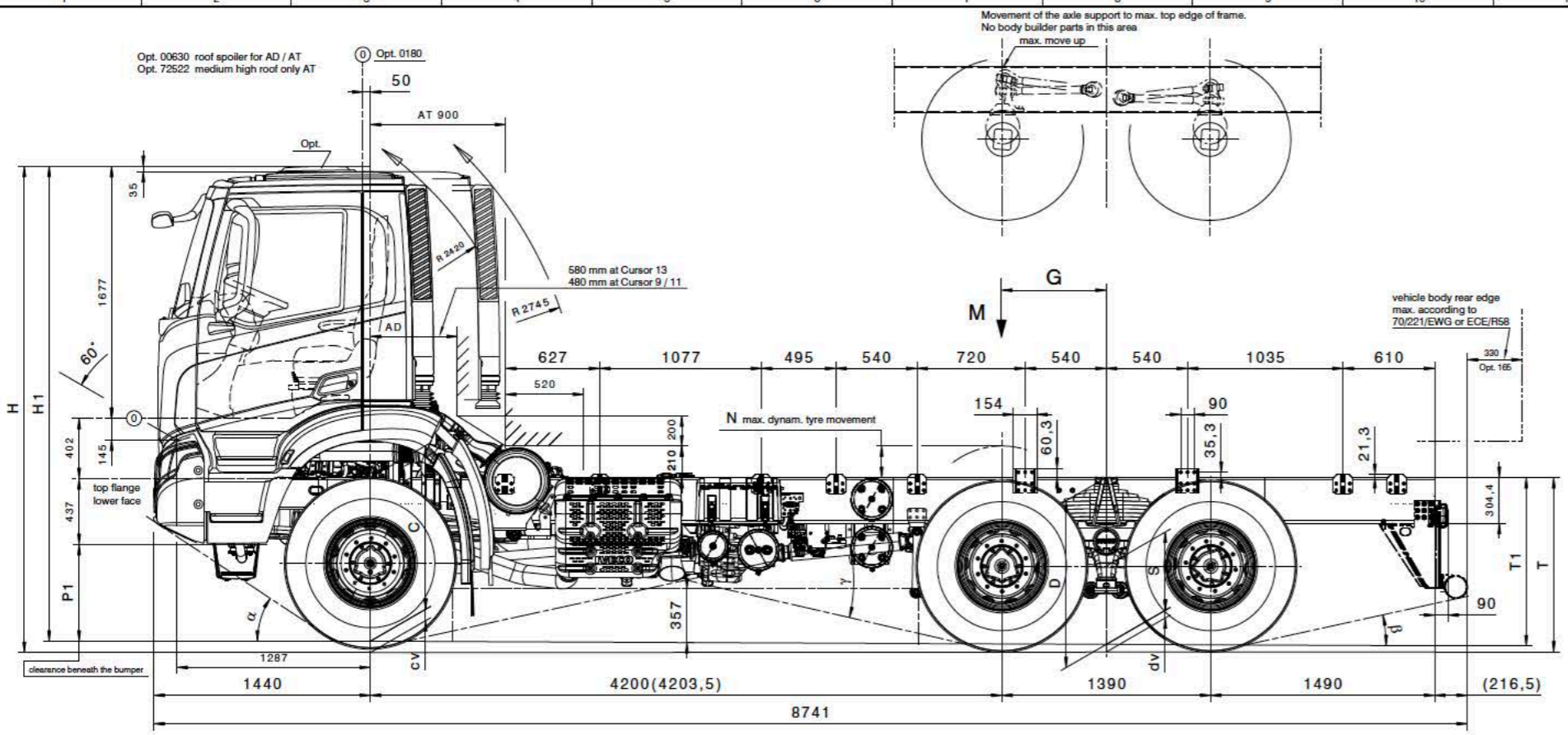
Zu Deinen Fragen:

Fotos gibt es noch nicht, weil es noch keinen allradgetriebenen T-Way gibt, der ganz regulär vom Band gelaufen ist. Ich meine, die ersten kommen Ende September, alles vorher ist Vorserie.

Serienreif sind die 6x4 und 8x4, ich bin am Freitag eine T-Way Sattelzugmaschine in 6x4 mit Hydrodrive gefahren, ich häng Dir mal ein Foto an. Wenn Du mehr davon sehen willst, dieses Auto gehört ab sofort zur Vorführflotte Ulm, kann ich also jederzeit fotografieren.

Zu den Maßen in der Zeichnung, der nominelle Radstand beträgt 4200 bzw. 4500mm, das Maß in Klammern ist der wirkliche Radstand. Der weicht - abhängig von verschiedenen Faktoren - vom nominellen etwas ab. Der blattgederterte 4200er hat z.B. 4203,5 reellen Radstand, siehe Anhang.

Die Abweichungen der zusammenaddierten Maße sind schlicht rundungsbedingt. Die aktuellen 2D-Zeichnungen werden nicht mehr als solche gezeichnet, sondern sind aus den 3D-Modellen heraus erstellt, die Maßangaben hierzu werden dann auf ganze Zahlen gerundet. Wenn Du 7 gerundete Zahlen addierst, kannst Du natürlich 3-5mm Abweichung zum Gesamtmaß errechnen.



Model	Fdp	Engine
AD/AT260T...W HR OFF	S066	C9/C13

The gearbox represented in this drawing is a TX-12M. For other gearbox models please refer to specific drawing 5802770818 DB.

This drawing complies with the standard vehicle configuration. Design and technical drawing are subjected to changes.

All proprietary rights reserved by CNH Industrial N.V. and/or one of its subsidiaries. This drawing shall not be reproduced, or in any way utilized, for the manufacture of the component or unit herein illustrated and must not be released to other parties, without written consent of the proprietor. Any infringement will be legally pursued.

STANDARDS mentioned: -
General rules Ipeco Std.
10-2990

weights and dimensions on sheet 2

Scale	1:20	Material	Standards	Code No
CNH0	n° 0	Mass (kg)	Blank-No	
	n° 0	0.000	Designation	Laxicon Code 143320
			HEAVY TRUCK TECHNICAL DRAWING	
			AD/AT 260T W WT HR 6X6 T-Way MY2019 WB: 4200	
Drawn by	Moray, Adrien 26.07	Index	Modification Notice Code	Date
Checked by	Romero, Rafael 27.07	Index	Modification Notice Code	Date
Approved	Martinez, Ana Department E040	Index	Modification Notice Code	Date
Model	IVECO T-WAY AD/AT	No	5803015651 DB 55-9505	Sheet 1/2 A1
Origin:		Replaces:		Replaced by:

mm 0 10 20 30 40 50 60 70 80 90 100



IVECO T-WAY

MAGIRUS

IVECO

IVECO